


## Кейс №2 Мастерская игр «Урожай знаний»

<b>Название игры</b>	«Знатоки многозначных слов»
<b>Предметная область</b>	Русский язык
<b>Уровень образования / класс</b>	Начальное общее образование/3,4 класс
<b>Тема учебного занятия / урока</b>	Многозначные слова
<b>Дидактическая цель</b>	<b>Игровая задача</b>
Закрепить умение распознавать многозначные слова	Работа в группах (командах). Придумать название своей команде, которое будет отражать тему урока. Выполнить 3 задания, набрать большее количество баллов.
	<b>Игровые роли</b>
	Ведущий (учитель) Команды игроков (обучающиеся)
<b>Учебная деятельность (чему должны научиться)</b>	<b>Правила игры</b>
<p>Научатся находить многозначные слова по их лексическому значению; давать самостоятельно объяснение многозначным словам.</p> <p>Развивать умение договариваться, распределять работу в группе, получать общий результат.</p>	<ol style="list-style-type: none"> <li>1. Путем жеребьевки формируются 4 команды участников.</li> <li>2. Команды знакомятся с целью игры и игровой задачей.</li> <li>3. Команды придумывают себе название, отражающее тему урока.</li> <li>4. На доске в таблицу записываются названия команд и подготавливаются ячейки для заполнения баллов.</li> <li>5. Выполнение заданий в соответствии с инструкцией ведущего (учителя).</li> <li>6. Получение баллов (максимально 3б.) за правильное выполнение задания.</li> <li>7. В команде работаем активно и дружно, прислушиваемся к мнению одноклассников.</li> </ol>
<b>Учебный материал</b>	<b>Содержание (сюжет) игры</b>
<p><b>1. Загадки про многозначные слова</b></p> 	<p>Игра состоит из трех последовательных заданий.</p> <p><b>1. Загадки про многозначные слова.</b> Ведущий читает загадку, у команды на столе конверт с карточками – словами, игроки должны прочесть и найти ответ среди представленных карточек - слов. Ответы выкладываются в ряд на стол. В конце задания на доске появляется правильный ответ. Ведущий проверяет правильность выполнения и дает команде карточку с количеством баллов (3б. – все верно; 2 б.- одна ошибка; 1б.-две ошибки; 0б.- три и более ошибок).</p>


## 2. Угадай слово по лексическому значению



## 3. Найди многозначные слова



## Поощрительные сертификаты и карточки-оценки



## 2. Угадай слово по лексическому значению

У команд на столах конверт с картинками различных предметов. Ведущий предлагает разложить картинки, ознакомиться с ними, далее учителем зачитываются лексические значения слов, задача команды – найти среди картинок то слово, о котором идет речь. Картинки – ответы команды выкладывают в ряд. На доске правильный ответ. Ведущий проверяет правильность выполнения и дает команде карточку с количеством баллов (3б. – все верно; 2 б.- одна ошибка; 1б.-две ошибки; 0б.- три и более ошибок).

## 3. Найди многозначные слова

В конверте на карточках представлены разные картинки. Задача игроков выбрать все картинки, которые обозначают многозначные слова и подготовить их лексическое значение. На доске правильный ответ. Устный ответ оценивает учитель и дает команде карточку с количеством баллов (3б. – все верно; 2 б.- одна ошибка; 1б.-две ошибки; 0б.- три и более ошибок).

Команды считают свои баллы (под контролем ведущего), результаты фиксируются на доске.

Определяется команда победителей и призеров.

Команда победителей получает поощрительный сертификат от учителя «Право на одно освобождение от домашнего задания на уроке русского языка»

Команды призеров получают поощрительный сертификат «Право на выбор соседа по парте на один день»

### Элемент соревнования

Командам игроков необходимо правильно выполнить задание и получить максимальное количество баллов.

### Игровой материал

Жетоны для жеребьевки

Карточки –ответы (картинки)


Карточки –ответы (слова)

Карточки – оценки

Верные ответы (для размещения на доске)

Поощрительные сертификаты

### Необходимый материал для игры



### Успешное выполнение дидактического задания (планируемый результат)

Участники игры закрепят свои знания и умения в нахождении и понимании многозначных слов.  
Обучающиеся проведут работу в группе, а значит проявят свои командные способности и навыки.

### Игровой результат

В ходе игры команды набирают баллы. Команда, набравшая максимальное количество баллов (9 баллов) становится победителем, где каждый участник получает поощрительный сертификат «Право на одно освобождение от домашнего задания на уроке русского языка». Команда призеров получает сертификат «Право на выбор соседа по парте на один день». Полученные сертификаты у игроков вызывают положительные эмоции и интерес к участию в подобных играх.